



carif-oref
de normandie

Dynamiques d'emploi des entreprises artisanales



Mars 2022

“

Fabrication de boissons

”

Fabrication de boissons



ECONOMIE

PART D'ENTREPRISES EMPLOYEUSES*



FABRICATION DE
BOISSONS

19 %



TOTAL CHAMP
ETUDIÉ**

49 %

Ces fiches sont construites sur la base de données chiffrées issues du système statistique public, de systèmes d'information d'observatoires régionaux et d'enquêtes réalisées localement. A ce titre, elles doivent être considérées, tant du point de vue de leur lecture que de leur usage, pour ce qu'elles sont, c'est-à-dire, des « portraits » statistiques de métiers ou de groupes de métiers et leur dynamique à un temps donné.

Elles constituent une première approche objectivée des principaux indicateurs du moment sur l'économie, l'emploi salarié et le marché du travail pour appréhender, par une analyse plus approfondie prenant appui sur une observation concomitante des réalités de terrain, les perspectives d'évolution et de développement de l'emploi dans ces métiers.

Elles ne sauraient constituer un outil d'orientation en soi mais davantage un outil d'information, de dialogue et d'aide à la décision utile dans au moins deux types d'utilisation : valorisation des métiers et accompagnement d'une démarche de réflexion lors d'un parcours d'accès à l'emploi, d'un projet de mobilité professionnelle ou d'une reconversion.

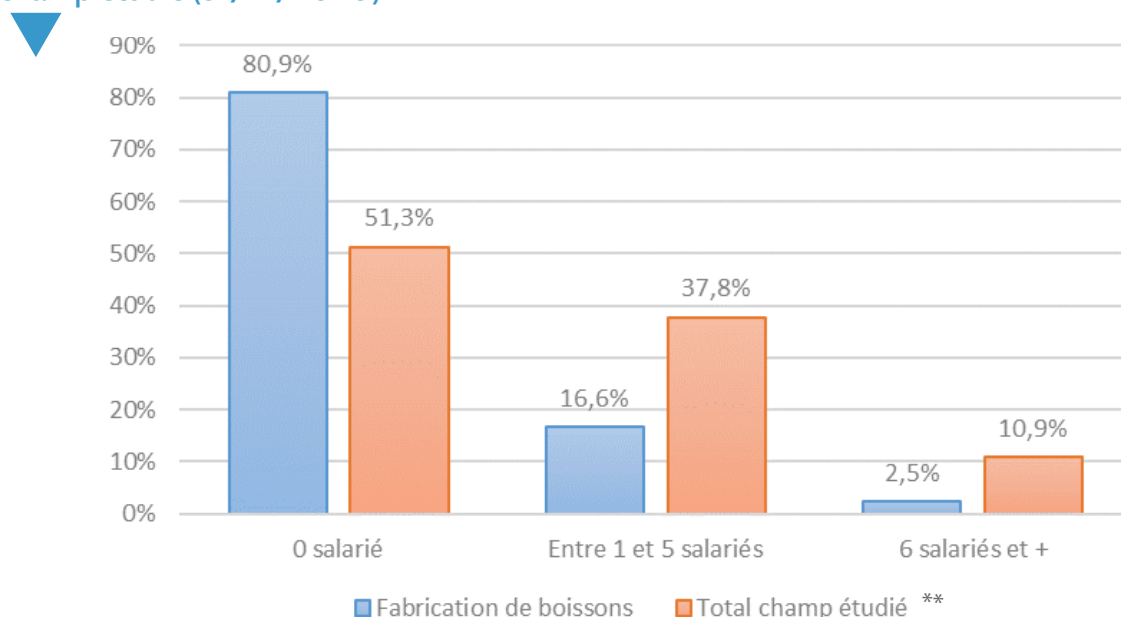
* Entreprises employant au moins un salarié

** Le champ étudié couvre les activités de coiffure, réparation automobile, transport par ambulance, imprimerie, boucherie / charcuterie, poissonnerie, boulangerie / pâtisserie et fabrication de boissons

Nombre d'entreprises par activité et tranches d'effectifs (31/12/2020)

NOMBRE D'ENTREPRISES	0 salarié	Entre 1 et 5 salariés	6 salariés et +	Total	Poids dans le total du champ étudié	Âge moyen des dirigeants	Part des entreprises avec dirigeant de plus de 56 ans
Fabrication de boissons	229	47	7	283	2%	47	29,3%
Total champ étudié**	7 183	5 290	1 524	13 997	100,0%	46	20,3%

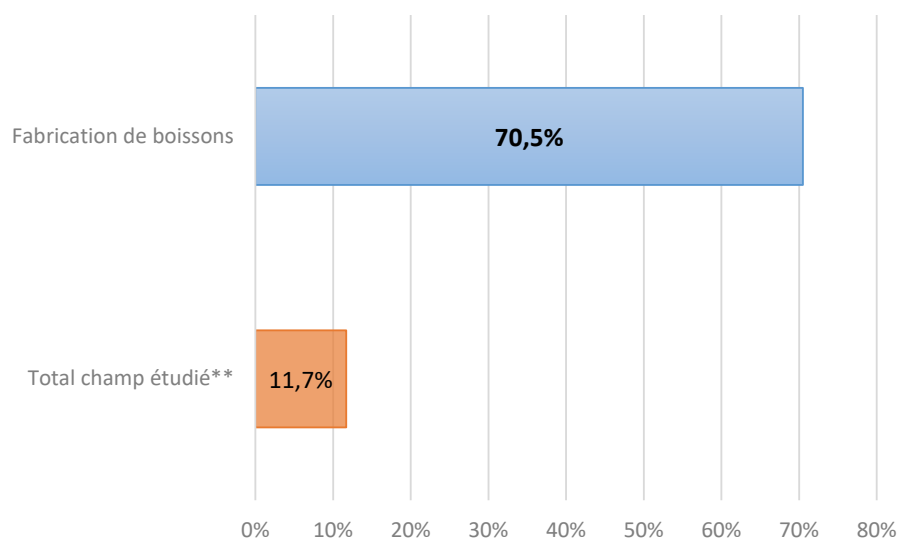
Répartition des entreprises de fabrication de boissons par tranches d'effectifs comparaison champ étudié (31/12/2020)



** Le champ étudié couvre les activités de coiffure, réparation automobile, transport par ambulance, imprimerie, boucherie / charcuterie, poissonnerie, boulangerie / pâtisserie et fabrication de boissons

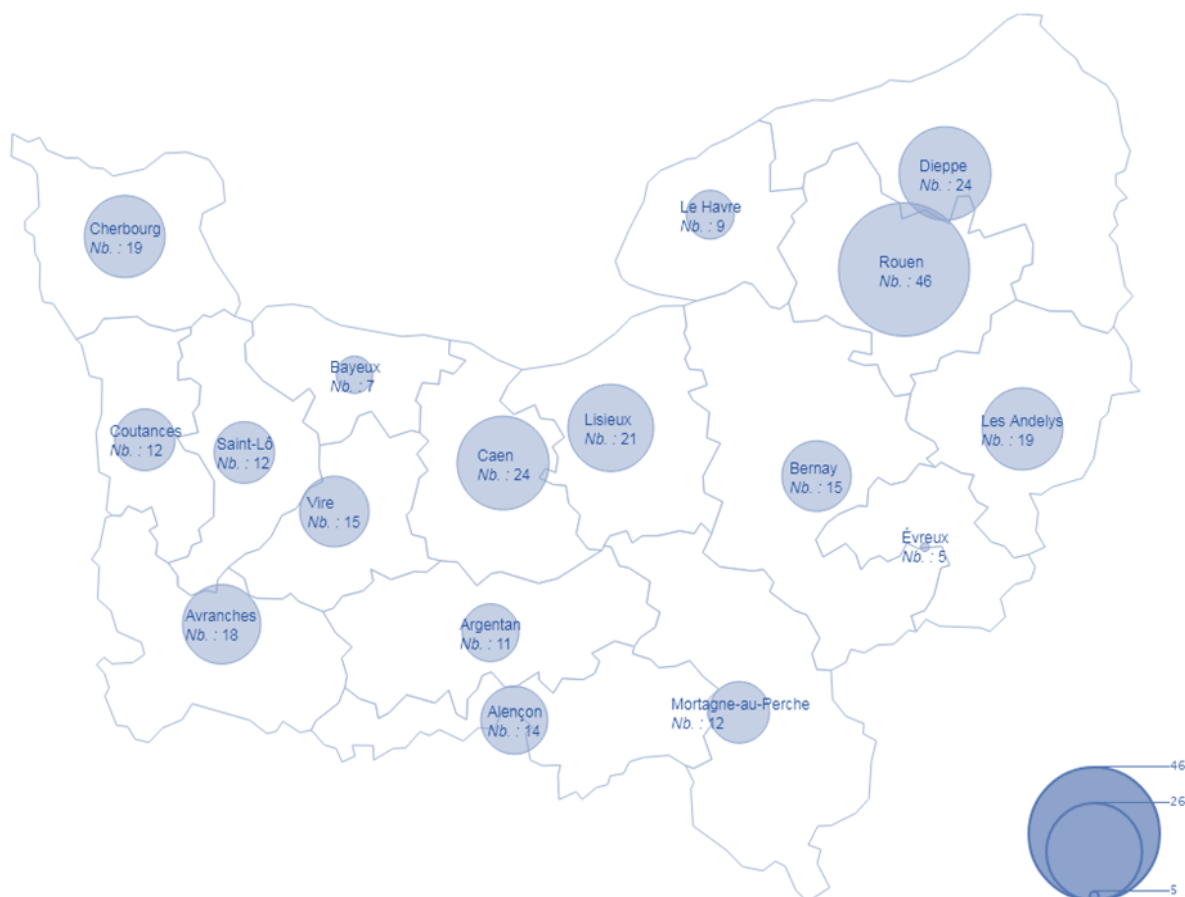


Variation du nombre d'entreprises entre le 31/12/2015 et le 31/12/2020



** Le champ étudié couvre les activités de coiffure, réparation automobile, transport par ambulance, imprimerie, boucherie / charcuterie, poissonnerie, boulangerie / pâtisserie et fabrication de boissons

Nombre d'entreprises par arrondissement (31/12/2020)





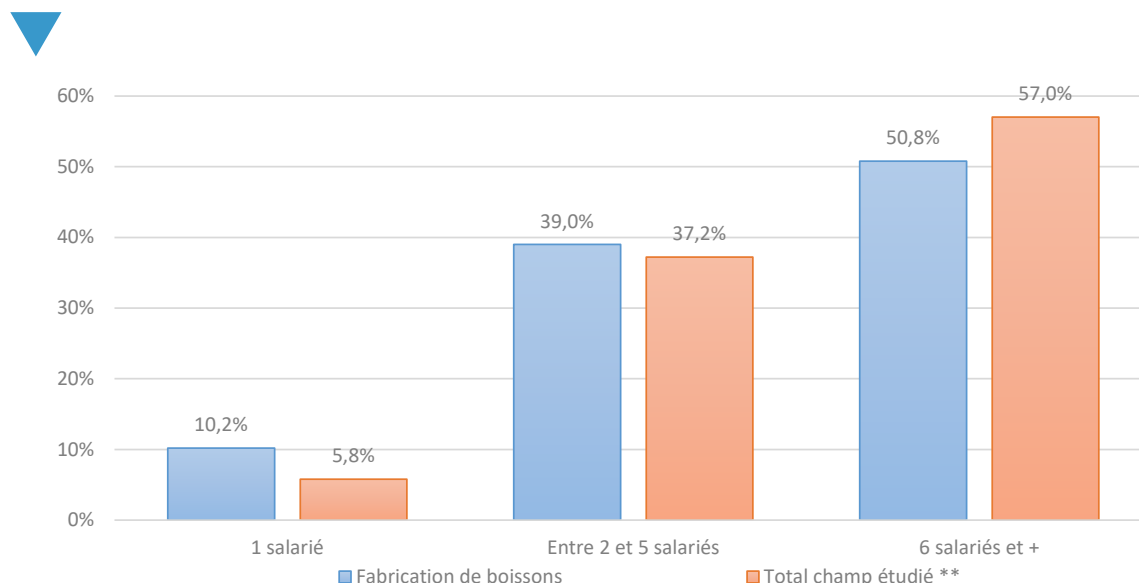
EMPLOI SALARIÉ

Nombre d'emplois salariés par tranches d'effectifs (31/12/2020)

	1 salarié	Entre 2 et 5 salariés	6 salariés et +	Total	Poids dans le total du champ étudié
Fabrication de boissons	19	73	95	187	0,6%
<i>dont Production d'eaux-de-vie naturelles</i>				12	0%
<i>dont Fabrication de spiritueux</i>				6	0%
<i>dont Fabrication de vins effervescents selon la méthode champenoise ou autres méthodes</i>				0	0%
<i>dont Fabrication de cidre et de vins de fruits</i>				43	0,1%
<i>dont Production d'autres boissons fermentées non distillées</i>				3	0%
<i>dont Fabrication de bière</i>				99	0,3%
<i>dont Industrie des eaux de table</i>				0	0%
<i>dont Production de boissons rafraîchissantes</i>				24	0,1%
Total champ étudié**	1 730	11 120	17 047	29 897	100,0%

** Le champ étudié couvre les activités de coiffure, réparation automobile, transport par ambulance, imprimerie, boucherie / charcuterie, poissonnerie, boulangerie / pâtisserie et fabrication de boissons

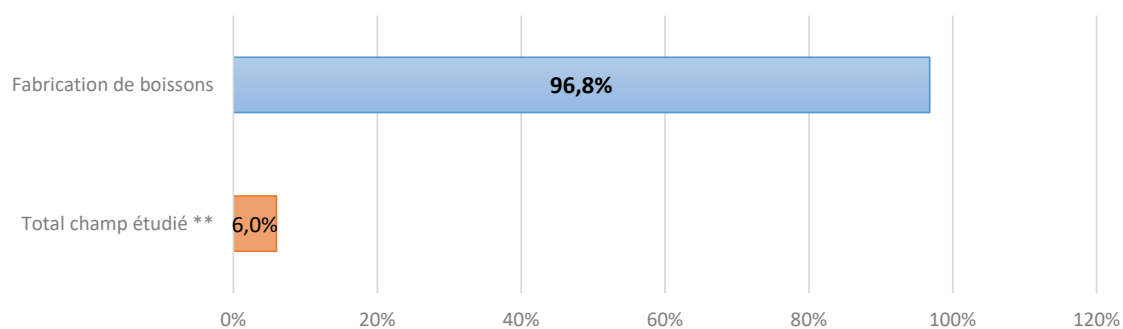
Répartition des emplois salariés par tranches d'effectifs (au 31/12/2020)



** Le champ étudié couvre les activités de coiffure, réparation automobile, transport par ambulance, imprimerie, boucherie / charcuterie, poissonnerie, boulangerie / pâtisserie et fabrication de boissons

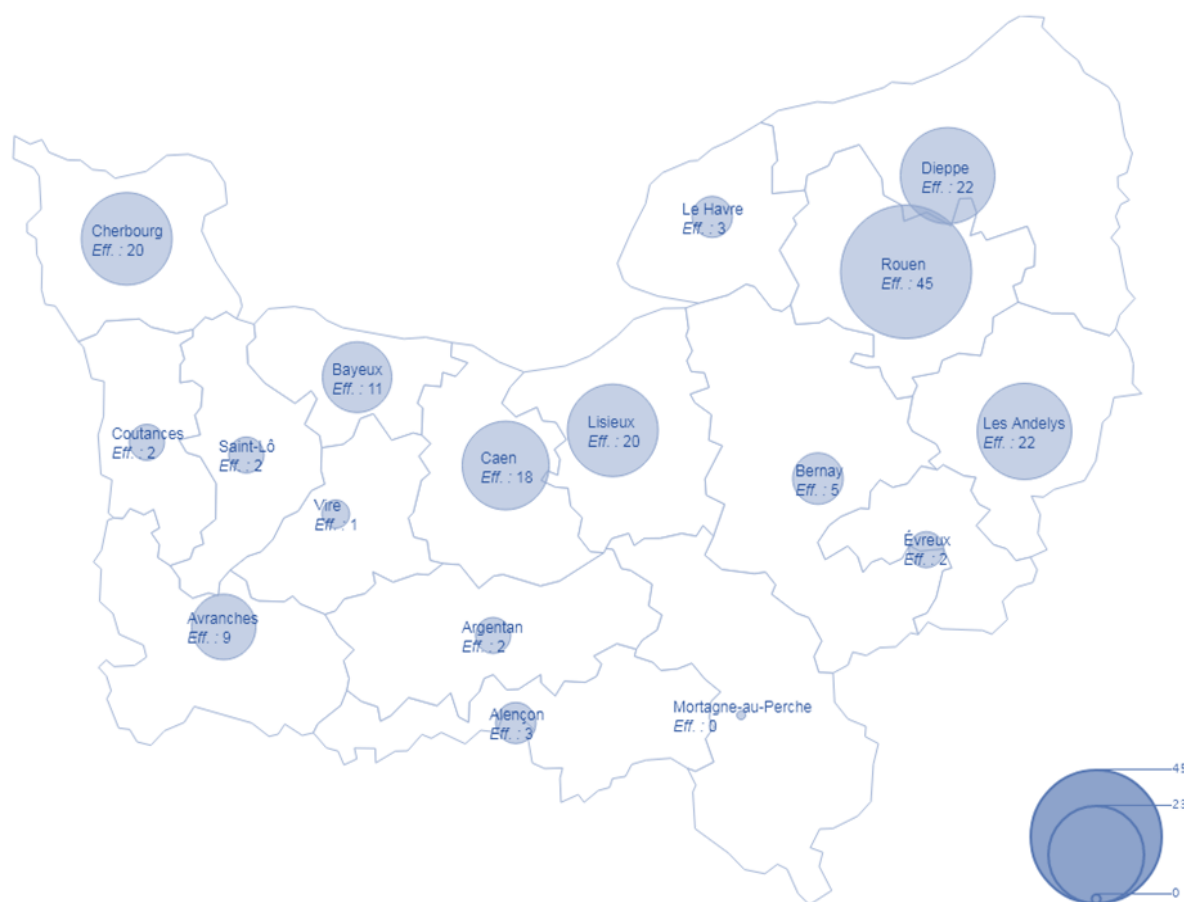


Variation du nombre d'emplois salariés entre le 31/12/2015 et le 31/12/2020



** Le champ étudié couvre les activités de coiffure, réparation automobile, transport par ambulance, imprimerie, boucherie / charcuterie, poissonnerie, boulangerie / pâtisserie et fabrication de boissons

Nombre d'emplois salariés par arrondissement (31/12/2020)





OFFRES D'EMPLOI

Offres d'emploi enregistrées à Pôle emploi (juin 2020 à juin 2021) par métiers (code Rome)

MÉTIER (ROME)

Fermentation de boissons alcoolisées

Total champ étudié **

T2 2021	T3 2020 à T2 2021	% des offres émises par des entreprises de l'artisanat
10	24	40%
1 960	5 251	43%

** Le champ étudié couvre les activités de coiffure, réparation automobile, transport par ambulance, imprimerie, boucherie / charcuterie, poissonnerie, boulangerie / pâtisserie et fabrication de boissons

Part des offres d'emploi enregistrées par rapport au total des offres d'emploi du champ étudié (2T 2021)



*** Les autres métiers du champ de l'étude couvre les activités de coiffure, réparation automobile, transport par ambulance, imprimerie, boucherie / charcuterie, poissonnerie, boulangerie / pâtisserie

OFFRES DIFFUSEES AU 2T 2021 * (POUR INFORMATION)



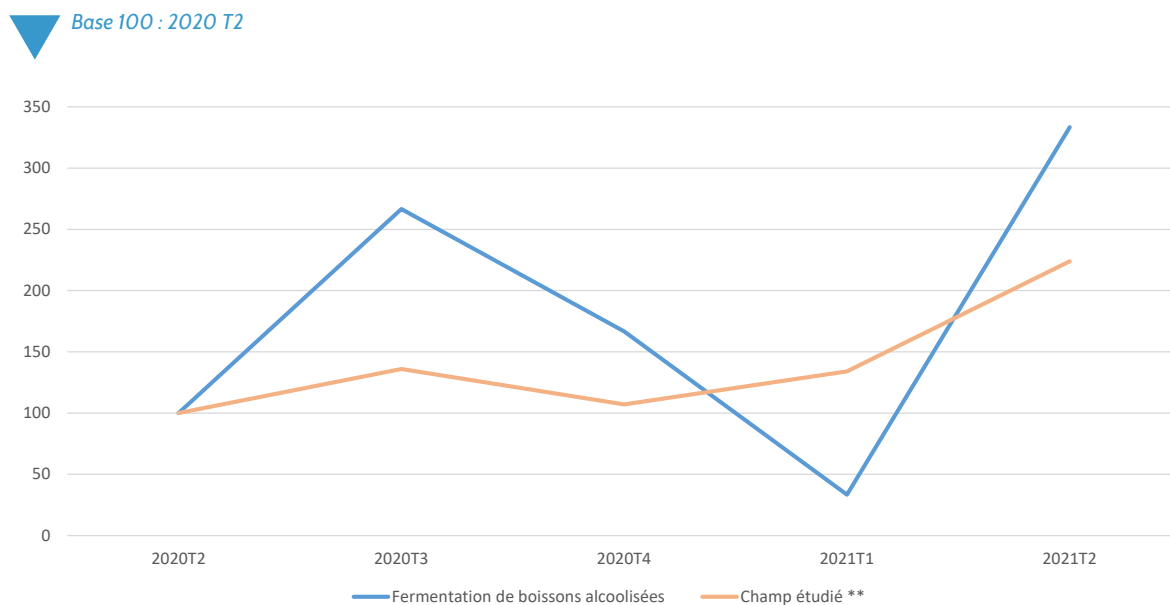
FERMENTATION
DE BOISSONS
ALCOOLISÉES

24

* les offres d'emplois diffusées : enregistrées par Pôle Emploi et ses partenaires

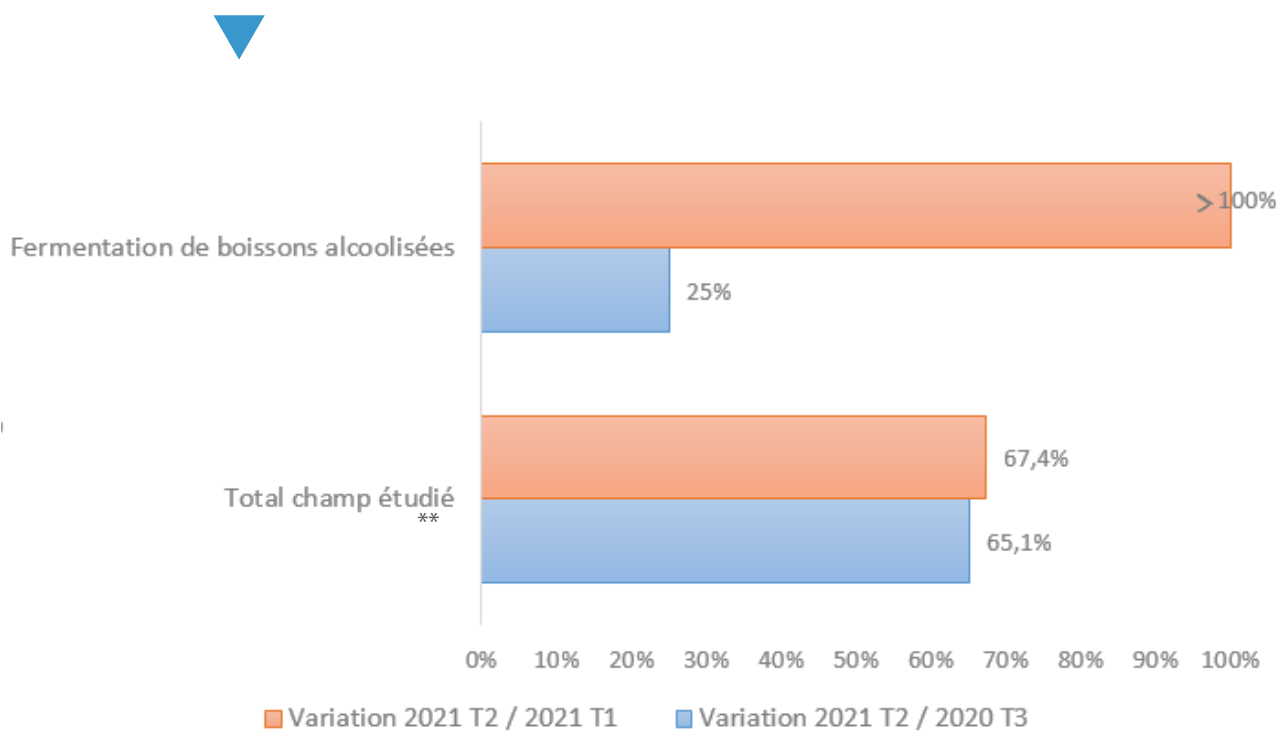


Evolution trimestrielle des offres d'emploi enregistrées par métiers (code Rome)



** Le champ étudié couvre les activités de coiffure, réparation automobile, transport par ambulance, imprimerie, boucherie / charcuterie, poissonnerie, boulangerie / pâtisserie et fabrication de boissons

Evolution des offres d'emploi enregistrées par métiers (code Rome)



** Le champ étudié couvre les activités de coiffure, réparation automobile, transport par ambulance, imprimerie, boucherie / charcuterie, poissonnerie, boulangerie / pâtisserie et fabrication de boissons



Accord de partenariat Branche professionnelle « Artisanat »

FABRICATION DE BOISSONS

Mise en page
Nathalie Grember
Carif-Oref de Normandie

Crédit photo
Adobe Stock
Mars 2022

Directeur de la publication
Luc Chevalier
Carif-Oref de Normandie

Analyse - Rédaction
Malyka Déméautis
Carif-Oref de Normandie

carif-oref
de normandie




**PRÉFET
DE LA RÉGION
NORMANDIE**
Liberté
Égalité
Fraternité


**RÉGION
NORMANDIE**

Ministère de l'Économie
et des Finances



















Site de Caen
Unicité, Bat A
10 Rue Alfred Kastler
14000 CAEN

Site de Rouen
Atrium
115 boulevard de l'Europe,
BP 1152
76176 ROUEN Cedex



Tél : 02 31 95 52 00



Email : contact@cariforefnormandie.fr